



Kenmerken

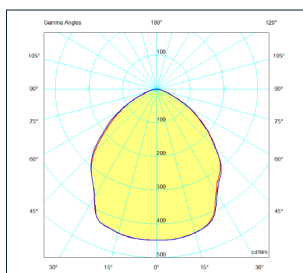
De EasyFit downlights zijn gemakkelijk te installeren en de vormgeving zorgt voor een comfortabele en rustgevende lichtbeleving. Dankzij het ontwerp ontstaat een rustig lichtbeeld omdat de LED engine diep in het armatuur ligt, waardoor de verblindingsfactor laag is. Ideaal (als vervangende downlight) voor in ontmoetingscentra en algemene- en verkeersruimten.

Wordt geleverd exclusief driver.

Kies voor een Easyfit driver of stel de Dip Switch driver in op max. 250 mA.

Het is mogelijk om het aansluitsnoer aan de driver te laten monteren. Neem contact met ons op en vraag naar de mogelijkheden.

Detail



Drivers (driver niet inbegrepen)



4374112
LED EasyFit Downlight driver dimbaar 8W 230V/180mA



4374143
LED EasyFit Downlight driver dimbaar 11W 230V/250mA



4374174
LED EasyFit Downlight driver dimbaar 15W 230V/400mA



4374204
LED EasyFit Downlight driver dimbaar 20W 230V/500mA



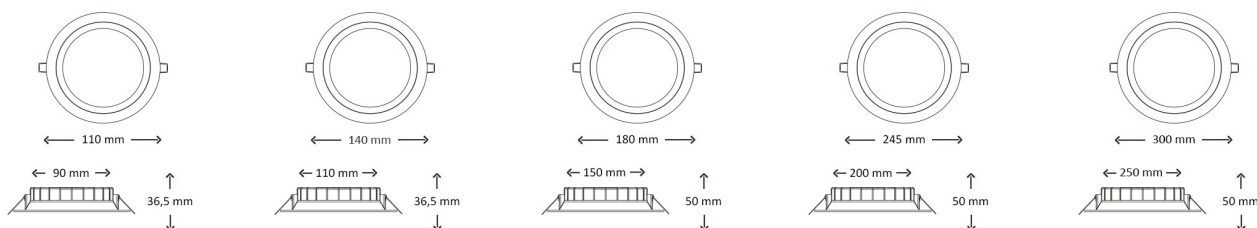
4377281
LED Driver Dip Switch dimbaar 1-10V 400 tot 1100mA



4376444
LED Universeel DALI2 driver max. 600mA/25W

Artik code	Omschrijving	W	lm	lm/W	Kelvin	CRI	Levensduur L90B10	Bun- del	Kleur
4374136	LED Downlight EasyFit IP44 11W 3000K CRI>90 1000lm Ø140 F - G Ø110 - Dimbaar (1x18W)	11	1000	91	3000	>90	50000	110°	Wit
4374150	LED Downlight EasyFit IP44 11W 4000K CRI>90 1000lm Ø140 F - G Ø110 - Dimbaar (1x18W)	11	1000	91	4000	>90	50000	110°	Wit
4374167	LED Downlight EasyFit IP44 15W 3000K CRI>90 1500lm Ø180 F - G Ø150 - Dimbaar (2x18W)	15	1500	100	3000	>90	50000	110°	Wit
4374181	LED Downlight EasyFit IP44 15W 4000K CRI>90 1500lm Ø180 F - G Ø150 - Dimbaar (2x18W)	15	1500	100	4000	>90	50000	110°	Wit
4374198	LED Downlight EasyFit IP44 20W 3000K CRI>90 2000lm Ø245 F - G Ø200 - Dimbaar (2x26W)	20	2000	100	3000	>90	50000	110°	Wit
4374211	LED Downlight EasyFit IP44 20W 4000K CRI>90 2000lm Ø245 F - G Ø200 - Dimbaar (2x26W)	20	2000	100	4000	>90	50000	110°	Wit
4375492	LED Downlight EasyFit IP44 40W 3000K CRI>90 4000lm Ø300 F - G Ø250 - Dimbaar (2x42W)	40	4000	100	3000	>90	50000	110°	Wit
4375645	LED Downlight EasyFit IP44 40W 4000K CRI>90 4000lm Ø300 F - G Ø250 - Dimbaar (2x42W)	40	4000	100	4000	>90	50000	110°	Wit
4374105	LED Downlight EasyFit IP44 8W 3000K CRI>90 650lm Ø110 F - G Ø90 - Dimbaar (1x13W)	8	650	81	3000	>90	50000	110°	Wit
4374129	LED Downlight EasyFit IP44 8W 4000K CRI>90 650lm Ø110 F - G Ø90 - Dimbaar (1x13W)	8	650	81	4000	>90	50000	110°	Wit


Maattekening



Accessoires



Op aanvraag
Snoer zwart 50cm
Wieland 2x0,75mm



Op aanvraag
Aansluitleiding
2,0m H03VH2-
F2x0,75mm2 zwart
Euro 2,5A/250V

LED Downlight FLEXI

Specificaties

Electrical data	
Ingangsspanning (V)	230
Ingangsfrequentie (Hz)	50/60
Arbeidsfactor (λ)	≥0.9

Temperatuur	
Prestaties bij omgevingstemperatuur	25°C
Bereik omgevingstemperatuur	-10 ~ +40°C

Certificaten	
Armatuur certificaat	CE
IP-classificatie	IP44
Beschermingsklasse	II
IK-classificatie	02

Prestaties	
UGR	≤23
Dimbaar	Optioneel

