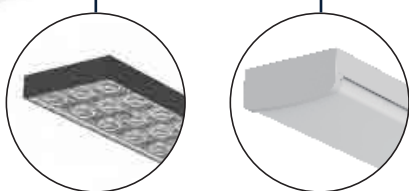





LED RAILARMATUUR ARDA

MODERN, COMPACT EN KRACHTIG

De Pragmalux Arda is een architectonisch 3-fase railarmatuur. Zeer strak, slank, discreet en lineair design voor railsystemen. Standaard voorzien van multi-watt / multi-lumen drivers waarmee de lichtstroom naar behoefte aangepast kan worden. Zeer hoog lichtrendement en hoogwaardig lichtbeeld i.c.m. strakke afwerking. Dankzij de hoogwaardige CRI80+ LED's worden kleuren zeer natuurgetrouw weergegeven. Met verschillende lichtbundels als optie is er voor ieder lichtplan een oplossing. Bij uitstek geschikt voor commerciële toepassingen als winkels, showrooms en hoogwaardige utiliteitsgebouwen. Al deze eigenschappen maken de Arda een perfecte oplossing voor hoogwaardige commerciële omgevingen.



2 LENS OPTIEKEN
Lens/Opaal




KENMERKEN

- ✓ Zeer flexibel dankzij 4-in-1 wattage / lumen
- ✓ Zeer hoogwaardige afwerking
- ✓ Lange levensduur van 50.000 met L80B10
- ✓ Beschikbaar in verschillende lichtbundels
- ✓ Zeer hoge kleurweergave CRI >80+
- ✓ 5 jaar garantie

TOEPASSINGEN

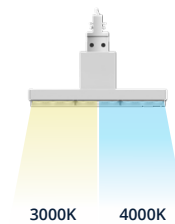
- ✓ Retail
- ✓ Supermarkt
- ✓ Showrooms
- ✓ Kantoren



ENERGIEBESPARING

2 KLEUREN
Wit/Zwart

CRI80+
Kleurweergave-index



UNIVERSEEL
3-Fase adapter

4 IN 1
MultiWatt

powered by
TRIDONIC

MULTI-WATT
4 wattages in 1

ROTEERBAAR
355°

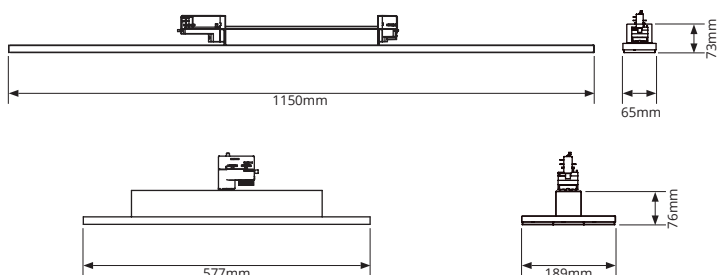


PRODUCTGEGEVENS

Netspanning:	220-240V 50/60Hz
Wattage:	34-40-44-48W / 50-57-64-70W
Lichtstroom:	5797-6933lm / 10191-11057lm
Kleurtemperatuur:	3000-4000K (<3 SDCM)
Kleurweergave:	>80
Lichtbundelspreiding:	2x25-30-60-90-120°
Cosinus phi:	≥ 0,95
Klasse:	I
Protectie:	IP20/IK02
Bedrijfstemperatuur:	0°C – +25°C
Levensduur:	>50.000(L80B10) Ta 25°C
Driver:	CE / ENEC / Flickervrij



AFMETINGEN



BESTELGEGEVENS

Artikelcode	Omschrijving	W	lm	Bundel	Kelvin	Kleur
9174334	3-Fase Railarmatuur Arda Linear Lens 115x6,5cm 34-48W 3000K 4657-6575lm 30° wit	34-48	4657-6575	30°	3000	Wit
9174335	3-Fase Railarmatuur Arda Linear Lens 115x6,5cm 34-48W 3000K 4657-6575lm 30° zwart	34-48	4657-6575	30°	3000	Zwart
9174338	3-Fase Railarmatuur Arda Linear Lens 115x6,5cm 34-48W 3000K 4657-6575lm 60° wit	34-48	4657-6575	60°	3000	Wit
9174339	3-Fase Railarmatuur Arda Linear Lens 115x6,5cm 34-48W 3000K 4657-6575lm 60° zwart	34-48	4657-6575	60°	3000	Zwart
9174342	3-Fase Railarmatuur Arda Linear Lens 115x6,5cm 34-48W 3000K 4657-6575lm 90° wit	34-48	4657-6575	90°	3000	Wit
9174343	3-Fase Railarmatuur Arda Linear Lens 115x6,5cm 34-48W 3000K 4657-6575lm 90° zwart	34-48	4657-6575	90°	3000	Zwart
9174336	3-Fase Railarmatuur Arda Linear Lens 115x6,5cm 34-48W 4000K 4911-6933lm 30° wit	34-48	4911-6933	30°	4000	Wit
9174337	3-Fase Railarmatuur Arda Linear Lens 115x6,5cm 34-48W 4000K 4911-6933lm 30° zwart	34-48	4911-6933	30°	4000	Zwart
9174340	3-Fase Railarmatuur Arda Linear Lens 115x6,5cm 34-48W 4000K 4911-6933lm 60° wit	34-48	4911-6933	60°	4000	Wit
9174341	3-Fase Railarmatuur Arda Linear Lens 115x6,5cm 34-48W 4000K 4911-6933lm 60° zwart	34-48	4911-6933	60°	4000	Zwart
9174344	3-Fase Railarmatuur Arda Linear Lens 115x6,5cm 34-48W 4000K 4911-6933lm 90° wit	34-48	4911-6933	90°	4000	Wit
9174345	3-Fase Railarmatuur Arda Linear Lens 115x6,5cm 34-48W 4000K 4911-6933lm 90° zwart	34-48	4911-6933	90°	4000	Zwart
9174350	3-Fase Railarmatuur Arda Linear Opaal 115x6,5cm 34-48W 3000K 4657-6575lm 2x25° wit	34-48	4657-6575	2x25°	3000	Wit
9174351	3-Fase Railarmatuur Arda Linear Opaal 115x6,5cm 34-48W 3000K 4657-6575lm 2x25° zwart	34-48	4657-6575	2x25°	3000	Zwart
9174352	3-Fase Railarmatuur Arda Linear Opaal 115x6,5cm 34-48W 4000K 4911-6933lm 2x25° wit	34-48	4911-6933	2x25°	4000	Wit
9174353	3-Fase Railarmatuur Arda Linear Opaal 115x6,5cm 34-48W 4000K 4911-6933lm 2x25° zwart	34-48	4911-6933	2x25°	4000	Zwart
9174346	3-Fase Railarmatuur Arda Linear Opaal 115x6,5cm 34-48W 3000K 4657-6575lm 120° wit	34-48	4657-6575	120°	3000	Wit
9174347	3-Fase Railarmatuur Arda Linear Opaal 115x6,5cm 34-48W 3000K 4657-6575lm 120° zwart	34-48	4657-6575	120°	3000	Zwart
9174348	3-Fase Railarmatuur Arda Linear Opaal 115x6,5cm 34-48W 4000K 4911-6933lm 120° wit	34-48	4911-6933	120°	4000	Wit
9174349	3-Fase Railarmatuur Arda Linear Opaal 115x6,5cm 34-48W 4000K 4911-6933lm 120° zwart	34-48	4911-6933	120°	4000	Zwart
9174322	3-Fase Railarmatuur Arda Paneel Lens Rotatable 56x19cm 50-70W 3000K 7279-10191lm 30° wit	50-70	7279-10191	30°	3000	Wit
9174323	3-Fase Railarmatuur Arda Paneel Lens Rotatable 56x19cm 50-70W 3000K 7279-10191lm 30° zwart	50-70	7279-10191	30°	3000	Zwart
9174326	3-Fase Railarmatuur Arda Paneel Lens Rotatable 56x19cm 50-70W 3000K 7279-10191lm 60° wit	50-70	7279-10191	60°	3000	Wit
9174327	3-Fase Railarmatuur Arda Paneel Lens Rotatable 56x19cm 50-70W 3000K 7279-10191lm 60° zwart	50-70	7279-10191	60°	3000	Zwart
9174330	3-Fase Railarmatuur Arda Paneel Lens Rotatable 56x19cm 50-70W 3000K 7279-10191lm 90° wit	50-70	7279-10191	90°	3000	Wit
9174331	3-Fase Railarmatuur Arda Paneel Lens Rotatable 56x19cm 50-70W 3000K 7279-10191lm 90° zwart	50-70	7279-10191	90°	3000	Zwart
9174325	3-Fase Railarmatuur Arda Paneel Lens Rotatable 56x19cm 50-70W 4000K 7897-11057lm 30° zwart	50-70	7897-11057	30°	4000	Wit
9174328	3-Fase Railarmatuur Arda Paneel Lens Rotatable 56x19cm 50-70W 4000K 7897-11057lm 60° wit	50-70	7897-11057	30°	4000	Zwart
9174324	3-Fase Railarmatuur Arda Paneel Lens Rotatable 56x19cm 50-70W 4000K 7897-11057lm 30° wit	50-70	7897-11057	60°	4000	Wit
9174329	3-Fase Railarmatuur Arda Paneel Lens Rotatable 56x19cm 50-70W 4000K 7897-11057lm 60° zwart	50-70	7897-11057	60°	4000	Zwart
9174332	3-Fase Railarmatuur Arda Paneel Lens Rotatable 56x19cm 50-70W 4000K 7897-11057lm 90° wit	50-70	7897-11057	90°	4000	Wit
9174333	3-Fase Railarmatuur Arda Paneel Lens Rotatable 56x19cm 50-70W 4000K 7897-11057lm 90° zwart	50-70	7897-11057	90°	4000	Zwart